

App oficial para smartphones

Instrucciones de uso

Congreso Nacional de
la Sociedad Española
de Medicina Interna
(SEMI)

XXIX Congreso de la
Sociedad Andaluza de
Medicina Interna (SADEMI)

En esta aplicación podrá consultar toda la información relativa XXXIV Congreso de la SEMI / XXIX Congreso de la SADEMI: **programa científico, currículums de los ponentes, salas, horarios, etc.**

Además, esta app también le permitirá:

- **planificar la asistencia** incluyendo las ponencias de mayor interés en el apartado de favoritos de la app y/o en la agenda de su móvil
- enviar por **email** información sobre las actividades
- **enviar preguntas a los ponentes en directo**
- **participar en las votaciones de las sesiones.**

Para descargar la app en su móvil, busque las **palabras claves** “**Congreso SEMI**” en **App Store** (si su dispositivo es Apple) o en **Android Market / Play Store** (si su dispositivo utiliza el sistema operativo Android)

APP para Android

Para descargar la aplicación en un dispositivo Android, haga click [aquí](#).

También puede descargar la app escaneando el siguiente código QR:



APP para iOS (Apple)

Para descargar la aplicación en un dispositivo iOS (Apple), haga click [aquí](#).

También puede descargar la app escaneando el siguiente código QR:



Portada de la app

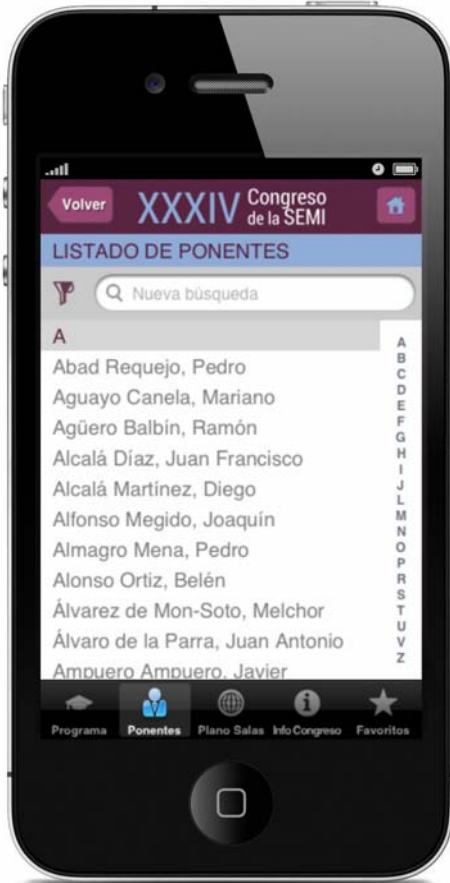
Desde la portada se puede acceder al siguiente contenido:

- **Información general:** información logística del Congreso, Comités, Premios y Cómo llegar
- **Programa científico**
- **Comunicaciones**
- **Ponentes**
- **Salas:** plano con la localización de las salas
- **Botón de votaciones**
- **Botón de sugerencias:** podrá enviar sugerencias a la organización del Congreso que serán tenidas en cuenta para próximos eventos
- **Instrucciones de uso de la app**
- **Enlaces a las cuentas de Facebook y Twitter**



Ponentes

- En esta sección encontrará un **listado con todos los profesionales** que participan en el Congreso (ordenados alfabéticamente)
- En la **ficha de cada ponente** podrá ver el **currículum vitae** y la **fotografía** de todos aquellos ponentes han facilitado esta información
- También podrá ver las **sesiones** en las que participa cada ponente y acceder a ellas





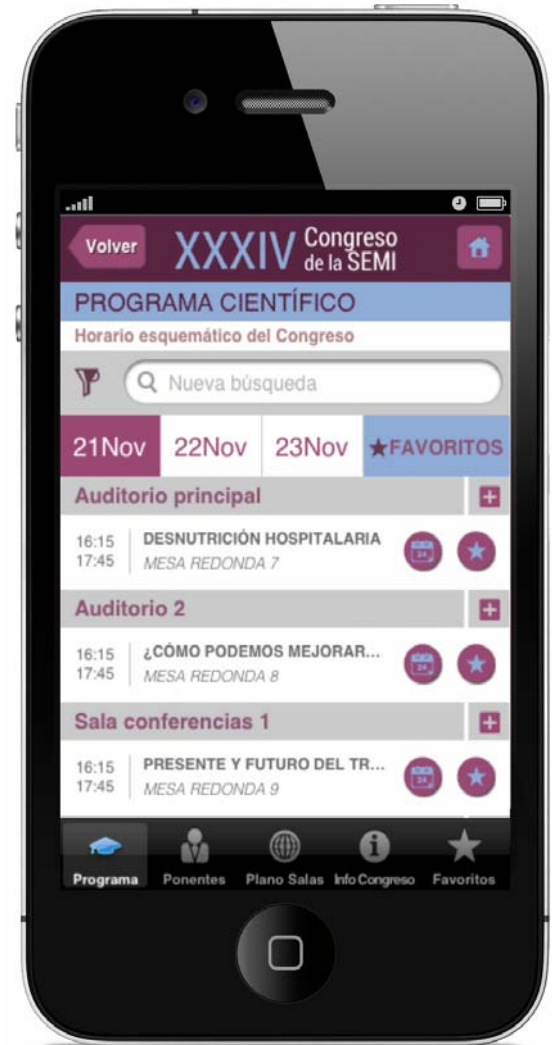
Listado de ponentes



Ficha de ponente

Programa científico

- En el programa científico se muestra la **actividad que se celebra en el horario más próximo a la hora actual**
- Para ver el esquema general del programa, puede pulsar en **Horario esquemático del Congreso**
- Para incluir alguna actividad en su **agenda**, pulse en el botón  y ésta se agregará automáticamente en la agenda de su móvil
- Para agregar una actividad a “**favoritos**”, pulse en  y ésta se incluirá en la sección de favoritos de la app
- Si no encuentra una actividad, puede utilizar el **buscador de esta sección**



Comunicaciones

- En esta sección se muestran todas las comunicaciones del Congreso **agrupadas por sesiones de comunicaciones orales y pósters A**
- Los **pósters B** se muestran al final del listado de sesiones
- Aparecerán en primer lugar las sesiones que se celebrarán en el horario más próximo a la hora actual
- Como en el programa científico, podrá añadir las sesiones que le interesen a **Favoritos** y a **Agenda**. También podrá enviar el contenido de las sesiones por **email**
- Podrá localizar comunicaciones utilizando el **buscador**




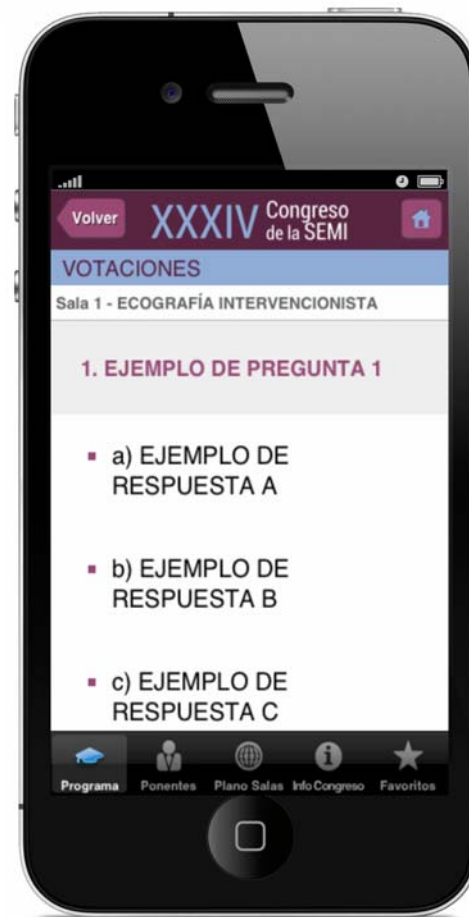
Listado de sesiones



Ficha de sesión

Votaciones

- Los ponentes podrán plantear preguntas a los asistentes durante sus sesiones.
- Los asistentes podrán participar a través de la app del congreso: **tendrán que seleccionar una de las respuestas planteadas por el ponente**
- Para participar, acceda a la pestaña  **del menú principal.**
- **Cuando la votación esté activa, la visualizará** (importante: si la votación no está activa, ésta no aparecerá).
- Para votar, **seleccione en “Votaciones” la sala en la que celebra la sesión y elija una de las respuestas.**
- Los resultados se reflejarán en un diagrama que se proyectará en la pantalla de la sala.



Envío de preguntas

- Los asistentes podrán enviar preguntas a los ponentes en tiempo real
- Para enviar una pregunta, busque en “Programa científico” la sesión en la que se encuentra
- Durante la celebración de la sesión, en la **ficha de ésta verá el apartado “Envíenos su pregunta”** (ésta opción sólo estará disponible durante la celebración de la sesión).
- **Rellene el formulario** indicando a qué ponente desea dirigirse y cuál es la pregunta que le quiere hacer llegar
- Una vez que el asistente envíe su pregunta, ésta le llegará al moderador, que tendrá la oportunidad de hacérsela llegar a los ponentes para que la respondan durante el tiempo que dure la actividad.



Ficha de envío de preguntas



Apariencia de una sesión con envío de preguntas activo



Apariencia de una sesión con envío de preguntas inactivo